

**Công ty cổ phần sản xuất và công nghệ Nhựa Pha Lê**

# **BÁO CÁO TÀI CHÍNH**

**Kỳ báo cáo: 30/06/2018**

**Tháng 07 năm 2018**

Công ty cổ phần sản xuất và công nghệ nhựa Pha Lê

Lô đất CN4.3 khu công nghiệp MP Đình Vũ, khu kinh tế Đình Vũ - Cát Hải, Phường Đông Hải 2, Quận Hải An, TP. Hải Phòng

Mẫu số: B01-DN

(Ban hành theo Thông tư số 200/2014/TT-BTC  
Ngày 22/12/2014 của Bộ Tài chính)

## BẢNG CÂN ĐỐI KẾ TOÁN

Tại ngày 30 tháng 6 năm 2018

(Áp dụng cho doanh nghiệp đáp ứng giả định hoạt động liên tục)

Đơn vị tính: VND

Chỉ tiêu	Mã số	Thuyết minh	Số cuối kỳ 30.06.2018	Số đầu kỳ 01.01.2018
1	2	3	4	5
<b>A. TÀI SẢN NGẮN HẠN</b>	<b>100</b>		<b>341,266,032,088</b>	<b>231,820,338,421</b>
<b>I. Tiền và các khoản tương đương tiền</b>	<b>110</b>		<b>1,732,747,200</b>	<b>16,822,550,222</b>
1. Tiền	111		1,732,747,200	16,822,550,222
2. Các khoản tương đương tiền	112			
<b>II. Đầu tư tài chính ngắn hạn</b>	<b>120</b>		<b>32,820,000,000</b>	<b>16,820,000,000</b>
1. Chứng khoán kinh doanh	121			
2. Dự phòng giảm giá chứng khoán kinh doanh (*)	122			
3. Đầu tư nắm giữ đến ngày đáo hạn	123		32,820,000,000	16,820,000,000
<b>III. Các khoản phải thu ngắn hạn</b>	<b>130</b>		<b>142,303,743,724</b>	<b>87,928,219,521</b>
1. Phải thu ngắn hạn của khách hàng	131		93,809,269,201	65,421,597,503
2. Trả trước cho người bán ngắn hạn	132		47,148,014,888	21,434,923,070
3. Phải thu nội bộ ngắn hạn	133			
4. Phải thu theo tiến độ kế hoạch hợp đồng xây dựng	134			
5. Phải thu về cho vay ngắn hạn	135			
6. Phải thu ngắn hạn khác	136		1,346,459,635	1,071,698,948
7. Dự phòng phải thu ngắn hạn khó đòi (*)	137			
8. Tài sản thiếu chờ xử lý	139			
<b>IV. Hàng tồn kho</b>	<b>140</b>		<b>146,994,618,739</b>	<b>100,979,824,366</b>
1. Hàng tồn kho	141		146,994,618,739	100,979,824,366
2. Dự phòng giảm giá hàng tồn kho (*)	149			
<b>V. Tài sản ngắn hạn khác</b>	<b>150</b>		<b>17,414,922,425</b>	<b>9,269,744,312</b>
1. Chi phí trả trước ngắn hạn	151		1,125,500,471	815,182,719
2. Thuế GTGT được khấu trừ	152		16,289,421,954	8,454,561,593
3. Thuế và các khoản khác phải thu Nhà nước	153			
4. Giao dịch mua bán lại trái phiếu Chính phủ	154			
5. Tài sản ngắn hạn khác	155			
<b>B. TÀI SẢN DÀI HẠN</b>	<b>200</b>		<b>181,147,626,606</b>	<b>183,619,826,215</b>
<b>I. Các khoản phải thu dài hạn</b>	<b>210</b>		<b>172,684,932</b>	
1. Phải thu dài hạn của khách hàng	211			
2. Trả trước cho người bán dài hạn	212			
3. Vốn kinh doanh ở đơn vị trực thuộc	213			
4. Phải thu nội bộ dài hạn	214			



5. Phải thu về cho vay dài hạn	215			
6. Phải thu dài hạn khác	216		172,684,932	
7. Dự phòng phải thu dài hạn khó đòi (*)	219			
<b>II. Tài sản cố định</b>	<b>220</b>		<b>132,562,684,746</b>	<b>124,634,602,556</b>
1. Tài sản cố định hữu hình	221		118,434,368,705	110,318,326,657
- Nguyên giá	222		144,611,556,010	131,850,032,510
- Giá trị hao mòn lũy kế (*)	223		(26,177,187,305)	(21,531,705,853)
2. Tài sản cố định thuê tài chính	224			
- Nguyên giá	225			
- Giá trị hao mòn lũy kế (*)	226			
3. Tài sản cố định vô hình	227		14,128,316,041	14,316,275,899
- Nguyên giá	228		15,036,788,688	15,036,788,688
- Giá trị hao mòn lũy kế (*)	229		(908,472,647)	(720,512,789)
<b>III. Bất động sản đầu tư</b>	<b>230</b>			
- Nguyên giá	231			
- Giá trị hao mòn lũy kế (*)	232			
<b>IV. Tài sản dở dang dài hạn</b>	<b>240</b>		<b>4,693,909,455</b>	<b>13,430,000,000</b>
1. Chi phí sản xuất, kinh doanh dở dang dài hạn	241			
2. Chi phí xây dựng cơ bản dở dang	242		4,693,909,455	13,430,000,000
<b>V. Đầu tư tài chính dài hạn</b>	<b>250</b>			
1. Đầu tư vào công ty con	251			
2. Đầu tư dài hạn khác	252			
3. Đầu tư góp vốn vào đơn vị khác	253			
4. Dự phòng đầu tư tài chính dài hạn (*)	254			
5. Đầu tư nắm giữ đến ngày đáo hạn	255			
<b>VI. Tài sản dài hạn khác</b>	<b>260</b>		<b>43,718,347,473</b>	<b>45,555,223,659</b>
1. Chi phí trả trước dài hạn	261		15,218,347,473	17,055,223,659
2. Tài sản thuê thu nhập hoãn lại	262			
3. Thiết bị, vật tư, phụ tùng thay thế dài hạn	263			
4. Tài sản dài hạn khác	268		28,500,000,000	28,500,000,000
<b>TỔNG CỘNG TÀI SẢN (270 = 100 + 200)</b>	<b>270</b>		<b>522,413,658,694</b>	<b>415,440,164,636</b>
<b>NGUỒN VỐN</b>				
<b>C - NỢ PHẢI TRẢ</b>	<b>300</b>		<b>290,355,993,765</b>	<b>211,816,255,988</b>
<b>I. Nợ ngắn hạn</b>	<b>310</b>		<b>229,111,543,784</b>	<b>163,036,222,418</b>
1. Phải trả người bán ngắn hạn	311		22,854,661,314	16,600,947,116
2. Người mua trả tiền trước ngắn hạn	312		637,263,026	1,646,016,619
3. Thuế và các khoản phải nộp Nhà nước	313		3,867,622,095	486,908,983
4. Phải trả người lao động	314		954,868,350	
5. Chi phí phải trả ngắn hạn	315		253,183,121	846,148,286
6. Phải trả nội bộ ngắn hạn	316			
7. Phải trả theo tiến độ kế hoạch hợp đồng xây dựng	317			
8. Doanh thu chưa thực hiện ngắn hạn	318			
9. Phải trả ngắn hạn khác	319		1,297,478,830	98,528,169
10. Vay và nợ thuê tài chính ngắn hạn	320		196,660,250,121	143,357,673,245
11. Dự phòng phải trả ngắn hạn	321			
12. Quỹ khen thưởng, phúc lợi	322		2,586,216,927	

030  
 3 TY  
 HAN  
 AT V  
 NGHE  
 HALE  
 HAI P

13. Quỹ bình ổn giá	323			
14. Giao dịch mua bán lại trái phiếu Chính phủ	324			
<b>II. Nợ dài hạn</b>	<b>330</b>		<b>61,244,449,981</b>	<b>48,780,033,570</b>
1. Phải trả người bán dài hạn	331			
2. Người mua trả tiền trước dài hạn	332			
3. Chi phí phải trả dài hạn	333			
4. Phải trả nội bộ về vốn kinh doanh	334			
5. Phải trả nội bộ dài hạn	335			
6. Doanh thu chưa thực hiện dài hạn	336			
7. Phải trả dài hạn khác	337			
8. Vay và nợ thuê tài chính dài hạn	338		61,244,449,981	48,780,033,570
9. Trái phiếu chuyển đổi	339			
10. Cổ phiếu ưu đãi	340			
11. Thuế thu nhập hoãn lại phải trả	341			
12. Dự phòng phải trả dài hạn	342			
13. Quỹ phát triển khoa học và công nghệ	343			
<b>D - VỐN CHỦ SỞ HỮU</b>	<b>400</b>		<b>232,057,664,929</b>	<b>203,623,908,648</b>
<b>I. Vốn chủ sở hữu</b>	<b>410</b>		<b>232,057,664,929</b>	<b>203,623,908,648</b>
1. Vốn góp của chủ sở hữu	411		150,000,000,000	150,000,000,000
- Cổ phiếu phổ thông có quyền biểu quyết	411a		150,000,000,000	150,000,000,000
- Cổ phiếu ưu đãi	411b			
2. Thặng dư vốn cổ phần	412			
3. Quyền chọn chuyển đổi trái phiếu	413			
4. Vốn khác của chủ sở hữu	414			
5. Cổ phiếu quỹ (*)	415			
6. Chênh lệch đánh giá lại tài sản	416			
7. Chênh lệch tỷ giá hối đoái	417			
8. Quỹ đầu tư phát triển	418		2,586,216,927	
9. Quỹ hỗ trợ sắp xếp doanh nghiệp	419			
10. Quỹ khác thuộc vốn chủ sở hữu	420			
11. Lợi nhuận sau thuế chưa phân phối	421		79,471,448,002	53,623,908,648
- LNST chưa phân phối lũy kế đến cuối kỳ trước	421a		(3,272,864,662)	1,899,569,192
- LNST chưa phân phối kỳ này	421b		82,744,312,664	51,724,339,456
12. Nguồn vốn đầu tư XDCB	422			
<b>II. Nguồn kinh phí và quỹ khác</b>	<b>430</b>			
1. Nguồn kinh phí	431			
2. Nguồn kinh phí đã hình thành TSCĐ	432			
<b>TỔNG CỘNG NGUỒN VỐN (440 = 300 + 400)</b>	<b>440</b>		<b>522,413,658,694</b>	<b>415,440,164,636</b>

Lập, Ngày 17 tháng 7 năm 2018


Người lập biểu

(Ký, họ tên)

  
Chu Thị Hiền

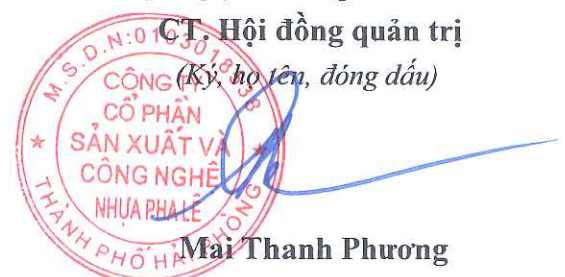
Kế toán trưởng

(Ký, họ tên)

  
Trịnh Thị Bội Giao

CT. Hội đồng quản trị

(Ký, họ tên, đóng dấu)

  
Mai Thanh Phương

Công ty cổ phần sản xuất và công nghệ nhựa Pha Lê  
 Lô đất CN4.3 khu công nghiệp MP Đình Vũ, khu kinh tế Đình Vũ - Cát Hải, Phường Đông Hải 2,  
 Quận Hải An, TP. Hải Phòng

Mẫu số: B02-DN

## BÁO CÁO KẾT QUẢ HOẠT ĐỘNG KINH DOANH

Từ ngày 01/01/2018 đến ngày 30/6/2018

Đơn vị tính: VND

Chỉ tiêu	Mã số	Thuyết minh	Kỳ này 30.6.2018	Số đầu kỳ 01.01.2018	So sánh cùng kỳ trước 30.06.2017
1	2	3	4		
1. Doanh thu bán hàng và cung cấp dịch vụ	01		245,036,108,212	314,065,840,952	144,672,503,033
2. Các khoản giảm trừ doanh thu	02		1,959,232,500		
3. Doanh thu thuần về bán hàng và cung cấp dịch vụ (10 = 01 - 02)	10		243,076,875,712	314,065,840,952	144,672,503,033
4. Giá vốn hàng bán	11		183,263,136,762	219,537,367,455	103,504,459,887
5. Lợi nhuận gộp về bán hàng và cung cấp dịch vụ (20 = 10 - 11)	20		59,813,738,950	94,528,473,497	41,168,043,146
6. Doanh thu hoạt động tài chính	21		1,246,582,780	855,009,332	70,688,185
7. Chi phí tài chính	22		10,303,033,635	16,696,805,234	7,131,630,201
- Trong đó: Chi phí lãi vay	23				7,092,126,649
8. Chi phí bán hàng	25		14,867,675,927	20,349,380,682	7,205,526,050
9. Chi phí quản lý doanh nghiệp	26		4,835,160,055	6,467,551,248	2,193,575,345
10. Lợi nhuận thuần từ hoạt động kinh doanh (30 = 20 + (21 - 22) - 25 - 26)	30		31,054,452,113	51,869,745,665	24,707,999,735
11. Thu nhập khác	31		26,050,312	16,273,657	8,602,640
12. Chi phí khác	32		60,529,217	161,679,866	12,906,315
13. Lợi nhuận khác (40 = 31 - 32)	40		(34,478,905)	(145,406,209)	(4,303,675)
14. Tổng lợi nhuận kế toán trước thuế (50 = 30 + 40)	50		31,019,973,208	51,724,339,456	24,703,696,060
15. Chi phí thuế TNDN hiện hành	51				
16. Chi phí thuế TNDN hoãn lại	52				
17. Lợi nhuận sau thuế thu nhập doanh nghiệp (60 = 50 - 51 - 52)	60		31,019,973,208	51,724,339,456	24,703,696,060
18. Lãi cơ bản trên cổ phiếu (*)	70				
19. Lãi suy giảm trên cổ phiếu (*)	71				

Ghi chú: (\*) Chỉ tiêu này chỉ áp dụng đối với công ty cổ phần

Ngày 17 tháng 7 năm 2018

Người lập biểu

(Ký, họ tên)

  
 Chu Thị Hiền

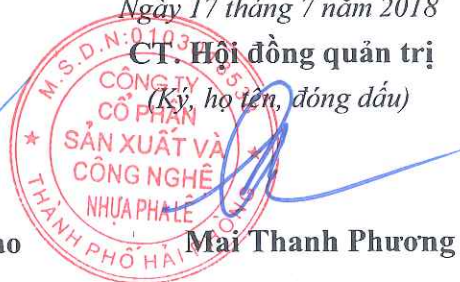
Kế toán trưởng

(Ký, họ tên)

  
 Trịnh Thị Bội Giao

CT. Hội đồng quản trị

(Ký, họ tên, đóng dấu)



Mai Thanh Phương

Mẫu số: B03-DN

(Ban hành theo Thông tư số 200/2014/TT-BTC

Ngày 22/12/2014 của Bộ Tài chính)

## BÁO CÁO LƯU CHUYỂN TIỀN TỆ

(Theo phương pháp trực tiếp)

Từ ngày 01/01/2018 đến ngày 30/6/2018

Đơn vị tính: VND

Chỉ tiêu	Mã số	Thuyết minh	Kỳ này 30.6.2018	Số đầu kỳ 01.01.2018
1	2	3	4	5
<b>I. Lưu chuyển tiền từ hoạt động kinh doanh</b>				
1. Tiền thu từ bán hàng, cung cấp dịch vụ và doanh thu khác	01		227,779,984,334	303,132,426,266
2. Tiền chi trả cho người cung cấp hàng hóa và dịch vụ	02		(272,186,416,424)	(368,900,328,543)
3. Tiền chi trả cho người lao động	03		(4,572,877,164)	(5,553,111,970)
4. Tiền lãi vay đã trả	04		(10,185,098,429)	(16,971,444,168)
5. Thuế thu nhập doanh nghiệp đã nộp	05			(310,200,560)
6. Tiền thu khác từ hoạt động kinh doanh	06		2,336,079,546	101,300,218,743
7. Tiền chi khác cho hoạt động kinh doanh	07		(7,924,975,742)	(34,446,136,122)
<b>Lưu chuyển tiền thuần từ hoạt động kinh doanh</b>	<b>20</b>		<b>(64,753,303,879)</b>	<b>(21,748,576,354)</b>
<b>II. Lưu chuyển tiền từ hoạt động đầu tư</b>				
1. Tiền chi để mua sắm, xây dựng TSCĐ và các tài sản dài hạn khác	21			
2. Tiền thu từ thanh lý, nhượng bán TSCĐ và các tài sản dài hạn khác	22			
3. Tiền chi cho vay, mua các công cụ nợ của đơn vị khác	23		(16,000,000,000)	(16,820,000,000)
4. Tiền thu hồi cho vay, bán lại các công cụ nợ của đơn vị khác	24			
5. Tiền chi đầu tư góp vốn vào đơn vị khác	25			(4,500,000,000)
6. Tiền thu hồi đầu tư góp vốn vào đơn vị khác	26			
7. Tiền thu lãi cho vay, cổ tức và lợi nhuận được chia	27			
<b>Lưu chuyển tiền thuần từ hoạt động đầu tư</b>	<b>30</b>		<b>(16,000,000,000)</b>	<b>(21,320,000,000)</b>
<b>III. Lưu chuyển tiền từ hoạt động tài chính</b>				
1. Tiền thu từ phát hành cổ phiếu, nhận vốn góp của chủ sở hữu	31			
2. Tiền chi trả vốn góp cho các chủ sở hữu, mua lại cổ phiếu của doanh nghiệp đã phát hành	32			
3. Tiền thu từ đi vay	33		195,574,932,084	237,629,868,247
4. Tiền chi trả nợ gốc vay	34		(129,917,614,594)	(178,127,733,404)
5. Tiền chi trả nợ thuê tài chính	35			
6. Cổ tức, lợi nhuận đã trả cho chủ sở hữu	36			
<b>Lưu chuyển tiền thuần từ hoạt động tài chính</b>	<b>40</b>		<b>65,657,317,490</b>	<b>59,502,134,843</b>
<b>Lưu chuyển tiền thuần trong kỳ (50 = 20 + 30 + 40)</b>	<b>50</b>		<b>(15,095,986,389)</b>	<b>16,433,558,489</b>
<b>Tiền và tương đương tiền đầu kỳ</b>	<b>60</b>		<b>16,822,550,222</b>	<b>388,991,733</b>
Ảnh hưởng của thay đổi tỷ giá hối đoái quy đổi ngoại tệ	61		6,183,367	
<b>Tiền và tương đương tiền cuối kỳ (70 = 50 + 60 + 61)</b>	<b>70</b>	<b>VII.34</b>	<b>1,732,747,200</b>	<b>16,822,550,222</b>

Lập, Ngày 17 tháng 7 năm 2018

**Người lập biểu**  
(Ký, họ tên)

**Chu Thị Hiên**

**Kế toán trưởng**  
(Ký, họ tên)

**Trịnh Thị Bội Giao**

**CT. Hội đồng quản trị**  
(Ký, họ tên, đóng dấu)



**Mai Thanh Phương**



## BẢN THUYẾT MINH BÁO CÁO TÀI CHÍNH TỔNG HỢP

Từ ngày 01/01/2018 đến ngày 30/6/2018

### I- Đặc điểm hoạt động của doanh nghiệp

1. Hình thức sở hữu vốn:
2. Lĩnh vực kinh doanh: Thương mại dịch vụ
3. Ngành nghề kinh doanh:
4. Chu kỳ sản xuất, kinh doanh thông thường
5. Đặc điểm hoạt động của doanh nghiệp trong năm tài chính có ảnh hưởng đến báo cáo tài chính:
6. Cấu trúc doanh nghiệp
  - Danh sách các công ty con
  - Danh sách các công ty liên doanh, liên kết
  - Danh sách các đơn vị trực thuộc không có tư cách pháp nhân hạch toán phụ thuộc.

7. Tuyên bố về khả năng so sánh thông tin trên Báo cáo tài chính (có so sánh được hay không, nếu không so sánh được phải nêu rõ lý do như vì chuyển đổi hình thức sở hữu, chia tách, sáp nhập, nêu độ dài về kỳ so sánh...)

### II- Kỳ kế toán, đơn vị tiền tệ sử dụng trong kế toán

1. Kỳ kế toán năm: Từ ngày 01/01/2018 đến ngày 31/12/2018
2. Đơn vị tiền tệ sử dụng trong kế toán: VND

### III- Chuẩn mực và chế độ kế toán áp dụng

1. Chế độ kế toán áp dụng: Công ty áp dụng Chế độ Kế toán doanh nghiệp ban hành theo Thông tư số 200/2014/TT-BTC ngày 22/12/2014 của Bộ Tài chính)
2. Tuyên bố về việc tuân thủ Chuẩn mực kế toán và Chế độ kế toán: Công ty đã áp dụng các Chuẩn mực kế toán Việt Nam và các văn bản hướng dẫn Chuẩn mực do Nhà nước đã ban hành. Các báo cáo tài chính được lập và trình bày theo đúng mọi quy định của từng chuẩn mực, thông tư hướng dẫn thực hiện chuẩn mực và Chế độ kế toán hiện hành

### IV- Các chính sách kế toán áp dụng trong trường hợp doanh nghiệp hoạt động liên tục

1. Nguyên tắc chuyển đổi Báo cáo tài chính lập bằng ngoại tệ sang Đồng Việt Nam (Trường hợp đồng tiền ghi sổ kế toán khác với Đồng Việt Nam); Ảnh hưởng (nếu có) do việc chuyển đổi Báo cáo tài chính từ đồng ngoại tệ sang Đồng Việt Nam.
2. Các loại tỷ giá hối đoái áp dụng trong kế toán.
3. Nguyên tắc xác định lãi suất thực tế (lãi suất hiệu lực) dùng để chiết khấu dòng tiền.
4. Nguyên tắc ghi nhận các khoản tiền và các khoản tương đương tiền.
5. Nguyên tắc kế toán các khoản đầu tư tài chính
  - a) Chứng khoán kinh doanh;
  - b) Các khoản đầu tư nắm giữ đến ngày đáo hạn;
  - c) Các khoản cho vay;
  - d) Đầu tư vào công ty con; công ty liên doanh, liên kết;
  - đ) Đầu tư vào công cụ vốn của đơn vị khác;
  - e) Các phương pháp kế toán đối với các giao dịch khác liên quan đến đầu tư tài chính.
6. Nguyên tắc kế toán nợ phải thu
7. Nguyên tắc ghi nhận hàng tồn kho:



Công ty cổ phần sản xuất và công nghệ nhựa Pha Lê  
Lô đất CN4.3 khu công nghiệp MP Đình Vũ, khu kinh tế Đình Vũ - Cát Hải, Phường Đông Hải 2, Quận Hải An, TP. Hải Phòng

- Nguyên tắc ghi nhận hàng tồn kho:
  - Phương pháp tính giá trị hàng tồn kho: Bình quân cuối kỳ
  - Phương pháp hạch toán hàng tồn kho:
  - Phương pháp lập dự phòng giảm giá hàng tồn kho:
8. Nguyên tắc ghi nhận và các khấu hao TSCĐ, TSCĐ thuê tài chính, bất động sản đầu tư:
  9. Nguyên tắc kế toán các hợp đồng hợp tác kinh doanh.
  10. Nguyên tắc kế toán thuế TNDN hoãn lại.
  11. Nguyên tắc kế toán chi phí trả trước.
  12. Nguyên tắc kế toán nợ phải trả:
  13. Nguyên tắc ghi nhận vay và nợ phải trả thuê tài chính.
  14. Nguyên tắc ghi nhận và vốn hóa các khoản chi phí đi vay.
  15. Nguyên tắc ghi nhận chi phí phải trả.
  16. Nguyên tắc và phương pháp ghi nhận các khoản dự phòng phải trả:
  17. Nguyên tắc ghi nhận doanh thu chưa thực hiện.
  18. Nguyên tắc ghi nhận trái phiếu chuyển đổi.
  19. Nguyên tắc ghi nhận vốn chủ sở hữu:
    - Nguyên tắc ghi nhận vốn góp của chủ sở hữu, thặng dư vốn cổ phần, quyền chọn trái phiếu chuyển đổi, vốn khác của chủ sở hữu.
    - Nguyên tắc ghi nhận chênh lệch đánh giá lại tài sản:
    - Nguyên tắc ghi nhận chênh lệch tỷ giá:
    - Nguyên tắc ghi nhận lợi nhuận chưa phân phối:
  20. Nguyên tắc và phương pháp ghi nhận doanh thu:
    - Doanh thu bán hàng:
    - Doanh thu cung cấp dịch vụ:
    - Doanh thu hoạt động tài chính:
    - Doanh thu hợp đồng xây dựng:
    - Thu nhập khác
  21. Nguyên tắc kế toán các khoản giảm trừ doanh thu
  22. Nguyên tắc kế toán giá vốn hàng bán.
  23. Nguyên tắc kế toán chi phí tài chính:
  24. Nguyên tắc kế toán chi phí bán hàng, chi phí quản lý doanh nghiệp.
  25. Nguyên tắc và phương pháp ghi nhận chi phí thuế thu nhập doanh nghiệp hiện hành, chi phí thuế thu nhập doanh nghiệp hoãn lại.
  26. Các nguyên tắc và phương pháp kế toán khác.

#### **V. Các chính sách kế toán áp dụng (trong trường hợp doanh nghiệp không đáp ứng giả định hoạt động liên tục)**

1. Có tái phân loại tài sản dài hạn và nợ phải trả dài hạn thành ngắn hạn không?
2. Nguyên tắc xác định giá trị từng loại tài sản và nợ phải trả (theo giá trị thuần có thể thực hiện được, giá trị có thể thu hồi, giá trị hợp lý, giá trị hiện tại, giá hiện hành...)
3. Nguyên tắc xử lý tài chính đối với:
  - Các khoản dự phòng;
  - Chênh lệch đánh giá lại tài sản và chênh lệch tỷ giá (còn đang phản ánh trên Bảng cân đối kế toán – nếu có).

#### **VI. Thông tin bổ sung cho các khoản mục trình bày trong Bảng cân đối kế toán**

Công ty cổ phần sản xuất và công nghệ nhựa Pha Lê

Lô đất CN4.3 khu công nghiệp MP Đình Vũ, khu kinh tế Đình Vũ - Cát Hải, Phường Đông Hải 2, Quận Hải An, TP. Hải Phòng

## 01. Tiền

Đơn vị tính: VND

Chỉ tiêu	Cuối kỳ	Đầu kỳ
- Tiền mặt	1,597,238,144	348,590,758
- Tiền gửi ngân hàng	135,509,056	16,473,959,464
- Tiền đang chuyển		
<b>Cộng</b>	<b>1,732,747,200</b>	<b>16,822,550,222</b>

## 02. Các khoản đầu tư tài chính

### a) Chứng khoán kinh doanh

Chỉ tiêu	Cuối kỳ			Đầu kỳ		
	Giá gốc	Giá trị hợp lý	Dự phòng	Giá gốc	Giá trị hợp lý	Dự phòng
- Tổng giá trị cổ phiếu (chi tiết từng loại cổ phiếu chiếm từ 10% trên tổng giá trị cổ phiếu trở lên)						
- Tổng giá trị trái phiếu (chi tiết từng loại trái phiếu chiếm từ 10% trên tổng giá trị trái phiếu trở lên)						
- Các khoản đầu tư khác						

- Lý do thay đổi đối với từng khoản đầu tư/loại cổ phiếu, trái phiếu

Về số lượng:

Về giá trị:

### b) Đầu tư nắm giữ đến ngày đáo hạn

Chỉ tiêu	Cuối kỳ		Đầu kỳ	
	Giá gốc	Giá trị ghi sổ	Giá gốc	Giá trị ghi sổ
<b>b1) Ngắn hạn</b>				
- Tiền gửi có kỳ hạn	32,820,000,000		16,820,000,000	
- Trái phiếu				
- Các khoản đầu tư khác				
<b>b2) Dài hạn</b>				
- Tiền gửi có kỳ hạn				
- Trái phiếu				
- Các khoản đầu tư khác				

c) Đầu tư góp vốn vào đơn vị khác (chi tiết theo từng khoản đầu tư theo tỷ lệ vốn nắm giữ và tỷ lệ quyền biểu quyết)

Chỉ tiêu	Cuối kỳ			Đầu kỳ		
	Giá gốc	Dự phòng	Giá trị nợ kỳ	Giá gốc	Dự phòng	Giá trị nợ kỳ
- Đầu tư vào công ty con						
- Đầu tư vào công ty liên doanh, liên kết;						
- Đầu tư vào đơn vị khác;	28,500,000,000			28,500,000,000		

- Tóm tắt tình hình hoạt động của các công ty con, công ty liên doanh, liên kết trong kỳ;

- Các giao dịch trọng yếu giữa doanh nghiệp và công ty con, liên doanh, liên kết trong kỳ

Công ty cổ phần sản xuất và công nghệ nhựa Pha Lê

Lô đất CN4.3 khu công nghiệp MP Đình Vũ, khu kinh tế Đình Vũ - Cát Hải, Phường Đông Hải 2, Quận Hải An, TP. Hải Phòng

- Trường hợp không xác định được giá trị hợp lý thì giải trình lý do.

### 03. Phải thu của khách hàng

Chỉ tiêu	Cuối kỳ	Đầu kỳ
a) Phải thu của khách hàng ngắn hạn	93,809,269,201	65,421,597,503
- Chi tiết các khoản phải thu của khách hàng chiếm từ 10% trở lên trên tổng phải thu khách hàng		
- Các khoản phải thu khách hàng khác		
b) Phải thu của khách hàng dài hạn (tương tự ngắn hạn)		
c) Phải thu của khách hàng là các bên liên quan (chi tiết từng đối tượng)		

### 04. Phải thu khác

Chỉ tiêu	Cuối kỳ		Đầu kỳ	
	Giá trị	Dự phòng	Giá trị	Dự phòng
a) Ngắn hạn				
- Phải thu về cổ phần hoá;				
- Phải thu về cổ tức và lợi nhuận được chia;				
- Phải thu người lao động;				
- Ký cược, ký quỹ	795,319,161		523,403,058	
- Cho mượn;				
- Các khoản chi hộ;				
- Phải thu khác.	723,825,406		548,295,890	
b) Dài hạn				
- Phải thu về cổ phần hoá;				
- Phải thu về cổ tức và lợi nhuận được chia;				
- Phải thu người lao động;				
- Ký cược, ký quỹ				
- Cho mượn;				
- Các khoản chi hộ;				
- Phải thu khác.				
<b>Cộng</b>	<b>1,519,144,567</b>		<b>1,071,698,948</b>	

### 05. Tài sản thiếu chờ xử lý (Chi tiết từng loại tài sản thiếu)

Chỉ tiêu	Cuối kỳ		Đầu kỳ	
	Số lượng	Giá trị	Số lượng	Giá trị
a) Tiền;				
b) Hàng tồn kho;				
c) TSCĐ;				
d) Tài sản khác.				

### 06. Nợ xấu

Công ty cổ phần sản xuất và công nghệ nhựa Pha Lê

Lô đất CN4.3 khu công nghiệp MP Đình Vũ, khu kinh tế Đình Vũ - Cát Hải, Phường Đông Hải 2, Quận Hải An, TP. Hải Phòng

Chỉ tiêu	Cuối kỳ			Đầu kỳ		
	Giá gốc	Giá trị có thể thu hồi	Đối tượng nợ	Giá gốc	Giá trị có thể thu hồi	Đối tượng nợ
- Tổng giá trị các khoản phải thu, cho vay quá hạn thanh toán hoặc chưa quá hạn nhưng khó có khả năng thu hồi (trong đó chỉ tiết thời gian quá hạn và giá trị các khoản nợ phải thu, cho vay quá hạn theo từng đối tượng nếu khoản nợ phải thu theo từng đối tượng đó chiếm từ 10% trở lên trên tổng số nợ quá hạn)						
- Tổng tài về các khoản tiền phạt, phải thu về lãi trả chậm... phát sinh từ các khoản nợ quá hạn nhưng không được ghi nhận doanh thu:						
- Khả năng thu hồi nợ phải thu quá hạn.						
<b>Cộng</b>						

#### 07. Hàng tồn kho

Chỉ tiêu	Cuối kỳ		Đầu kỳ	
	Giá gốc	Dự phòng	Giá gốc	Dự phòng
- Hàng đang đi trên đường			2,682,868,190	
- Nguyên liệu, vật liệu	118,095,351,991		71,725,208,065	
- Công cụ, dụng cụ				
- Chi phí sản xuất kinh doanh dở dang				
- Thành phẩm	28,846,465,748		5,143,831,804	
- Hàng hóa	52,801,000		17,762,087,734	
- Hàng gửi đi bán			3,665,828,573	
- Hàng hóa kho bảo thuế				
- Hàng hóa bất động sản				
<b>Cộng</b>	<b>146,994,618,739</b>		<b>100,979,824,366</b>	

- Giá trị hàng tồn kho ứ đọng, kém, mất phẩm chất không có khả năng tiêu thụ tại thời điểm cuối kỳ; Nguyên nhân và hướng xử lý đối với hàng tồn kho ứ đọng, kém, mất phẩm chất
- Giá trị hàng tồn kho dùng để thế chấp, cầm cố bảo đảm các khoản nợ phải trả tại thời điểm cuối kỳ;
- Lý do dẫn đến việc trích lập thêm hoặc hoàn nhập dự phòng giảm giá hàng tồn kho.

#### 08. Tài sản dở dang dài hạn

Chỉ tiêu	Cuối kỳ		Đầu kỳ	
	Giá gốc	Giá trị có thể thu hồi	Giá gốc	Giá trị có thể thu hồi
a) Chi phí sản xuất, kinh doanh dở dang dài hạn (Chi tiết cho từng loại, nêu lý do vì sao không hoàn thành trong một chu kỳ sản xuất, kinh doanh thông thường)				

Công ty cổ phần sản xuất và công nghệ nhựa Pha Lê

Lô đất CN4.3 khu công nghiệp MP Đình Vũ, khu kinh tế Đình Vũ - Cát Hải, Phường Đông Hải 2, Quận Hải An, TP. Hải Phòng

.....			
<b>Cộng</b>			
<b>Chỉ tiêu</b>	<b>Cuối kỳ</b>	<b>Đầu kỳ</b>	
b) Xây dựng cơ bản dở dang (Chi tiết cho các công trình chiếm từ 10% trên tổng giá trị XDCh)			
- Mua sắm;			
- XDCh;			
- Sửa chữa.			
<b>Cộng</b>			

#### 09. Tăng, giảm tài sản cố định hữu hình

Khoản mục	Nhà cửa, vật kiến trúc	Máy móc, thiết bị	Phương tiện vận tải, truyền dẫn	Thiết bị, dụng cụ quản lý	Cây lâu năm, súc vật làm việc cho sản phẩm	Tài sản cố định hữu hình khác	Tổng cộng
<b>Nguyên giá</b>							
Số dư đầu năm	48,220,286,790	72,855,114,966	10,580,858,027	193,772,727			131,850,032,510
- Mua trong năm		1,602,207,500				182,566,000	1,784,773,500
- Đầu tư XDCh hoàn thành		11,000,000,000					11,000,000,000
- Tăng khác							
- Chuyển sang bất động sản đầu tư							
- Thanh lý, nhượng bán							
- Giảm khác		(23,250,000)					(23,250,000)
Số dư cuối năm	48,089,100,790	85,490,108,466	10,580,858,027	193,772,727		257,716,000	144,611,556,010
<b>Giá trị hao mòn lũy kế</b>							
Số dư đầu năm							21,531,705,853
- Khấu hao trong năm							4,281,636,543
- Tăng khác							
- Chuyển sang bất động sản đầu tư							
- Thanh lý, nhượng bán							
- Giảm khác		(23,250,000)					(23,250,000)
Số dư cuối năm							26,177,187,305
<b>Giá trị còn lại</b>							
- Tại ngày đầu năm							110,318,326,657
- Tại ngày cuối năm							118,434,368,705

- Giá trị còn lại cuối năm của TSCĐ hữu hình đã dùng để thế chấp, cầm cố đảm bảo các khoản cho vay;
- Nguyên giá TSCĐ cuối năm đã khấu hao hết nhưng vẫn còn sử dụng;
- Nguyên giá TSCĐ cuối năm chờ thanh lý;
- Các cam kết về việc mua, bán TSCĐ hữu hình có giá trị lớn trong tương lai;
- Các thay đổi khác về TSCĐ hữu hình;

#### 10. Tăng, giảm tài sản cố định vô hình

Công ty cổ phần sản xuất và công nghệ nhựa Pha Lê

Lô đất CN4.3 khu công nghiệp MP Đình Vũ, khu kinh tế Đình Vũ - Cát Hải, Phường Đông Hải 2, Quận Hải An, TP. Hải Phòng

Khoản mục	Quyền sử dụng đất	Quyền phát hành	Bản quyền, bằng sáng chế	Nhãn hiệu hàng hóa	Phần mềm máy tính	Giấy phép và giấy phép nhượng quyền	TSCĐ vô hình khác	Tổng cộng
<b>Nguyên giá</b>								
Số dư đầu năm	15.036.788.688							15.036.788.688
- Mua trong năm								
- Tạo ra từ nội bộ doanh nghiệp								
- Tăng do hợp nhất kinh doanh								
- Tăng khác								
- Thanh lý, nhượng bán								
- Giảm khác								
Số dư cuối năm	15.036.788.688							15.036.788.688
<b>Giá trị hao mòn lũy kế</b>								
Số dư đầu năm								720.512.789
- Khấu hao trong năm								187.959.858
- Tăng khác								
- Thanh lý nhượng bán								
- Giảm khác								
Số dư cuối năm								908.472.647
<b>Giá trị còn lại</b>								
- Tại ngày đầu năm								14.316.275.899
- Tại ngày cuối năm								14.128.316.041

- Giá trị còn lại cuối kỳ của TSCĐ vô hình dùng để thế chấp, cầm cố đảm bảo khoản vay;
- Nguyên giá TSCĐ vô hình đã khấu hao hết nhưng vẫn sử dụng;
- Thuyết minh số liệu và giải trình khác:

#### 11. Tăng, giảm tài sản cố định thuê tài chính

Khoản mục	Nhà cửa, vật kiến trúc	Máy móc, thiết bị	Phương tiện vận tải, truyền dẫn	Thiết bị, dụng cụ quản lý	Tài sản cố định hữu hình khác	Tài sản cố định vô hình	Tổng cộng
<b>Nguyên giá</b>							
Số dư đầu năm							
- Thuê tài chính trong năm							
- Mua lại TSCĐ thuê tài chính							
- Tăng khác							
- Trả lại TSCĐ thuê tài chính							
- Giảm khác							
Số dư cuối năm							
<b>Giá trị hao mòn lũy kế</b>							
Số dư đầu năm							

Công ty cổ phần sản xuất và công nghệ nhựa Pha Lê

Lô đất CN4.3 khu công nghiệp MP Đình Vũ, khu kinh tế Đình Vũ - Cát Hải, Phường Đông Hải 2, Quận Hải An, TP. Hải Phòng

- Khấu hao trong năm							
- Mua lại TSCĐ thuê tài chính							
- Tăng khác							
- Trả lại TSCĐ thuê tài chính							
- Giảm khác							
Số dư cuối năm							
<b>Giá trị còn lại</b>							
- Tại ngày đầu năm							
- Tại ngày cuối năm							

\* Tiền thuê phát sinh thêm được ghi nhận là chi phí trong năm:

\* Căn cứ để xác định tiền thuê phát sinh thêm:

\* Điều khoản gia hạn thuê hoặc quyền được mua tài sản:

## 12. Tăng, giảm bất động sản đầu tư

Khoản mục	Số đầu kỳ	Giảm trong kỳ	Tăng trong kỳ	Số cuối kỳ
<b>a) Bất động sản đầu tư cho thuê</b>				
<b>Nguyên giá</b>				
- Quyền sử dụng đất				
- Nhà				
- Nhà và quyền sử dụng đất				
- Cơ sở hạ tầng				
<b>Giá trị hao mòn lũy kế</b>				
- Quyền sử dụng đất				
- Nhà				
- Nhà và quyền sử dụng đất				
- Cơ sở hạ tầng				
<b>Giá trị còn lại</b>				
- Quyền sử dụng đất				
- Nhà				
- Nhà và quyền sử dụng đất				
- Cơ sở hạ tầng				
<b>b) Bất động sản đầu tư nắm giữ chờ tăng giá</b>				
<b>Nguyên giá</b>				
- Quyền sử dụng đất				
- Nhà				
- Nhà và quyền sử dụng đất				
- Cơ sở hạ tầng				
<b>Tồn thất do suy giảm giá trị</b>				
- Quyền sử dụng đất				
- Nhà				
- Nhà và quyền sử dụng đất				
- Cơ sở hạ tầng				

Công ty cổ phần sản xuất và công nghệ nhựa Pha Lê

Lô đất CN4.3 khu công nghiệp MP Đình Vũ, khu kinh tế Đình Vũ - Cát Hải, Phường Đông Hải 2, Quận Hải An, TP. Hải Phòng

Giá trị còn lại				
- Quyền sử dụng đất				
- Nhà				
- Nhà và quyền sử dụng đất				
- Cơ sở hạ tầng				

- Giá trị còn lại cuối kỳ của BĐSĐT dùng để thế chấp, cầm cố đảm bảo khoản vay;
- Nguyên giá BĐSĐT đã khấu hao hết nhưng vẫn cho thuê hoặc nắm giữ chờ tăng giá;
- Thuyết minh số liệu và giải trình khác.

### 13. Chi phí trả trước

Chỉ tiêu	Cuối kỳ	Đầu kỳ
a) Ngắn hạn (chi tiết theo từng khoản mục)		
- Chi phí trả trước về thuê hoạt động TSCĐ;		
- Công cụ, dụng cụ xuất dùng;		
- Chi phí đi vay;		
- Các khoản khác (nêu chi tiết nếu có giá trị lớn).		
b) Dài hạn		
- Chi phí thành lập doanh nghiệp		
- Chi phí mua bảo hiểm;		
- Các khoản khác (nêu chi tiết nếu có giá trị lớn).		
<b>Cộng</b>		

### 14. Tài sản khác

Chỉ tiêu	Cuối kỳ	Đầu kỳ
a) Ngắn hạn (chi tiết theo từng khoản mục)		
b) Dài hạn (chi tiết theo từng khoản mục)		
<b>Cộng</b>		

### 15. Vay và nợ thuê tài chính

Chỉ tiêu	Cuối kỳ		Trong kỳ		Đầu kỳ	
	Giá trị	Số không có khả năng trả nợ	Tăng	Giảm	Giá trị	Số không có khả năng trả nợ
a) Vay ngắn hạn	257,904,700,102		197,695,303,681	131,928,310,394	192,137,706,815	
.....						
b) Vay dài hạn						
.....						
<b>Cộng</b>	<b>257,904,700,102</b>		<b>197,695,303,681</b>	<b>131,928,310,394</b>	<b>192,137,706,815</b>	

### c) Các khoản nợ thuê tài chính

Thời hạn	Kỳ này			Kỳ trước		
	Tổng khoản Thanh toán tiền thuê tài	Trả tiền lãi thuê	Trả nợ gốc	Tổng khoản Thanh toán tiền thuê tài	Trả tiền lãi thuê	Trả nợ gốc
- Từ 1 năm trở xuống						



Công ty cổ phần sản xuất và công nghệ nhựa Pha Lê

Lô đất CN4.3 khu công nghiệp MP Đình Vũ, khu kinh tế Đình Vũ - Cát Hải, Phường Đông Hải 2, Quận Hải An, TP. Hải Phòng

- Trên 1 năm đến 5 năm					
- Trên 5 năm					

**d) Số vay và nợ thuê tài chính quá hạn chưa thanh toán**

Chi tiêu	Cuối kỳ		Đầu kỳ	
	Gốc	Lãi	Gốc	Lãi
- Vay:				
- Nợ thuê tài chính:				
- Lý do chưa thanh toán				
<b>Cộng</b>				

**đ) Thuyết minh chi tiết về các khoản vay và nợ thuê tài chính đối với các bên liên quan**

.....

**16. Phải trả người bán**

Chi tiêu	Cuối kỳ		Đầu kỳ	
	Giá trị	Số có khả năng trả nợ	Giá trị	Số có khả năng trả nợ
a) Các khoản phải trả người bán ngắn hạn	22,854,661,314		16,600,947,116	
- Chi tiết cho từng đối tượng chiếm từ 10% trở lên trên tổng số phải trả				
- Phải trả cho các đối tượng khác				
b) Các khoản phải trả người bán dài hạn (chi tiết tương tự ngắn hạn)				
<b>Cộng</b>	<b>22,854,661,314</b>		<b>16,600,947,116</b>	
c) Số nợ quá hạn chưa thanh toán				
- Chi tiết từng đối tượng chiếm 10% trở lên trên tổng số quá hạn;				
- Các đối tượng khác				
<b>Cộng</b>				
d) Phải trả người bán là các bên liên quan (chi tiết cho từng đối tượng)				

**17. Thuế và các khoản phải nộp nhà nước**

Chỉ tiêu	Đầu kỳ	Số phải nộp trong kỳ	Số đã thực nộp trong kỳ	Cuối kỳ
a) Phải nộp (chi tiết theo từng loại thuế)				
- Thuế giá trị gia tăng		3,236,114,915	65,622,460	3,170,492,455.0000
- Thuế tiêu thụ đặc biệt				
- Thuế xuất nhập khẩu		2,020,213,679	2,020,213,679	
- Thuế thu nhập doanh nghiệp				
- Thuế thu nhập cá nhân				
- Thuế tài nguyên	358,151,553	850,914,250	634,641,803	574,424,000.0000
- Thuế nhà đất và tiền thuê đất				
- Các loại thuế khác				

Công ty cổ phần sản xuất và công nghệ nhựa Pha Lê

Lô đất CN4.3 khu công nghiệp MP Đình Vũ, khu kinh tế Đình Vũ - Cát Hải, Phường Đông Hải 2, Quận Hải An, TP. Hải Phòng

- Các khoản phí, lệ phí và các khoản phải nộp khác	128,757,430	672,742,878	678,794,668	122,705,640.0000
<b>Cộng</b>	<b>486,908,983</b>	<b>6,779,985,722</b>	<b>3,399,272,610</b>	<b>3,867,622,095</b>
b) Phải thu (còn lại theo từng loại thuế)				
- Thuế giá trị gia tăng				
- Thuế tiêu thụ đặc biệt				
- Thuế xuất nhập khẩu				
- Thuế thu nhập doanh nghiệp				
- Thuế thu nhập cá nhân				
- Thuế tài nguyên				
- Thuế nhà đất và tiền thuê đất				
- Các loại thuế khác				
- Các khoản phí, lệ phí và các khoản phải nộp khác				
<b>Cộng</b>				

### 18. Chi phí phải trả

Chỉ tiêu	Cuối kỳ	Đầu kỳ
a) Ngắn hạn		
- Trích trước chi phí tiền lương trong thời gian nghỉ phép		
- Chi phí trong thời gian ngừng kinh doanh		
- Chi phí trích trước tạm tính giá vốn hàng hóa, thành phẩm BĐS đã bán		
- Các khoản trích trước khác		
b) Dài hạn		
- Lãi vay		
- Các khoản khác (chi tiết từng khoản)		
.....		
<b>Cộng</b>		

### 19. Phải trả khác

Chỉ tiêu	Cuối kỳ	Đầu kỳ
a) Ngắn hạn		
- Tài sản thừa chờ giải quyết		
- Kinh phí công đoàn	144,291,000	32,080,600
- Bảo hiểm xã hội	710,403,447	56,447,569
- Bảo hiểm y tế		
- Bảo hiểm thất nghiệp		
- Phải trả về cổ phần hóa		
- Nhận ký quỹ, ký cược ngắn hạn		
- Cổ tức, lợi nhuận phải trả		
- Các khoản phải trả, phải nộp khác	442,784,383	10,000,000
<b>Cộng</b>	<b>1,297,478,830</b>	<b>98,528,169</b>
b) Dài hạn (chi tiết theo từng khoản mục)		
- Nhận ký quỹ, ký cược dài hạn		

Công ty cổ phần sản xuất và công nghệ nhựa Pha Lê  
 Lô đất CN4.3 khu công nghiệp MP Đình Vũ, khu kinh tế Đình Vũ - Cát Hải, Phường Đông Hải 2, Quận Hải An,  
 TP. Hải Phòng

- Các khoản phải trả, phải nộp khác		
<b>Cộng</b>		

c) Số nợ quá hạn chưa thanh toán (chi tiết từng khoản mục, lý do chưa thanh toán nợ quá hạn)

**20. Doanh thu chưa thực hiện**

Chỉ tiêu	Cuối kỳ	Đầu kỳ
a) Ngắn hạn		
- Doanh thu nhận trước;		
- Doanh thu từ chương trình khách hàng truyền thống;		
- Các khoản doanh thu chưa thực hiện khác.		
<b>Cộng</b>		
b) Dài hạn		
- Doanh thu nhận trước;		
- Doanh thu từ chương trình khách hàng truyền thống;		
- Các khoản doanh thu chưa thực hiện khác.		
<b>Cộng</b>		
c) Khả năng không thực hiện được hợp đồng với khách hàng (chi tiết từng khoản mục, lý do không có khả năng thực hiện).		

**21. Trái phiếu phát hành**

**21.1. Trái phiếu thường (chi tiết theo từng loại)**

Chỉ tiêu	Cuối kỳ			Đầu kỳ		
	Giá trị	Lãi suất	Kỳ hạn	Giá trị	Lãi suất	Kỳ hạn
a) Trái phiếu phát hành						
- Loại phát hành theo mệnh giá;						
- Loại phát hành có chiết khấu;						
- Loại phát hành có phụ trội.						
<b>Cộng</b>						
b) Thuyết minh chi tiết về trái phiếu các bên liên quan nắm giữ (theo từng loại trái phiếu)						
.....						
<b>Cộng</b>						

**21.2. Trái phiếu chuyển đổi**

a. Trái phiếu chuyển đổi tại thời điểm đầu kỳ:

- Thời điểm phát hành, kỳ hạn gốc và kỳ hạn còn lại từng loại trái phiếu chuyển đổi;
- Số lượng từng loại trái phiếu chuyển đổi;
- Mệnh giá, lãi suất từng loại trái phiếu chuyển đổi;
- Tỷ lệ chuyển đổi thành cổ phiếu từng loại trái phiếu chuyển đổi;
- Lãi suất chiết khấu dùng để xác định giá trị phần nợ gốc của từng loại trái phiếu chuyển đổi;
- Giá trị phần nợ gốc và phần quyền chọn cổ phiếu của từng loại trái phiếu chuyển đổi.

b. Trái phiếu chuyển đổi phát hành thêm trong kỳ:

- Thời điểm phát hành, kỳ hạn gốc từng loại trái phiếu chuyển đổi;
- Số lượng từng loại trái phiếu chuyển đổi;
- Mệnh giá, lãi suất từng loại trái phiếu chuyển đổi;
- Tỷ lệ chuyển đổi thành cổ phiếu từng loại trái phiếu chuyển đổi;
- Lãi suất chiết khấu dùng để xác định giá trị phần nợ gốc của từng loại trái phiếu chuyển đổi;
- Giá trị phần nợ gốc và phần quyền chọn cổ phiếu của từng loại trái phiếu chuyển đổi.

c. Trái phiếu chuyển đổi được chuyển thành cổ phiếu trong kỳ:

- Số lượng từng loại trái phiếu đã chuyển đổi thành cổ phiếu trong kỳ; Số lượng cổ phiếu phát hành thêm trong kỳ để chuyển đổi trái phiếu;
- Giá trị phần nợ gốc của trái phiếu chuyển đổi được ghi tăng vốn chủ sở hữu.

d. Trái phiếu chuyển đổi đã đáo hạn không được chuyển thành cổ phiếu trong kỳ:

- Số lượng từng loại trái phiếu đã đáo hạn không chuyển đổi thành cổ phiếu trong kỳ;
- Giá trị phần nợ gốc của trái phiếu chuyển đổi được hoàn trả cho nhà đầu tư

e. Trái phiếu chuyển đổi tại thời điểm cuối kỳ:

- Kỳ hạn gốc và kỳ hạn còn lại từng loại trái phiếu chuyển đổi;
- Số lượng từng loại trái phiếu chuyển đổi;
- Mệnh giá, lãi suất từng loại trái phiếu chuyển đổi;
- Tỷ lệ chuyển đổi thành cổ phiếu từng loại trái phiếu chuyển đổi;
- Lãi suất chiết khấu dùng để xác định giá trị phần nợ gốc của từng loại trái phiếu chuyển đổi;
- Giá trị phần nợ gốc và phần quyền chọn cổ phiếu của từng loại trái phiếu chuyển đổi.

g) Thuyết minh chi tiết về trái phiếu các bên liên quan nắm giữ (theo từng loại trái phiếu)

**22. Cổ phiếu ưu đãi phân loại là nợ phải trả**

- Mệnh giá;
- Đối tượng được phát hành (ban lãnh đạo, cán bộ, nhân viên, đối tượng khác);
- Điều khoản mua lại (Thời gian, giá mua lại, các điều khoản cơ bản khác trong hợp đồng phát hành);
- Giá trị đã mua lại trong kỳ;
- Các thuyết minh khác.

**23. Dự phòng phải trả**

Chỉ tiêu	Cuối kỳ	Đầu kỳ
a) Ngắn hạn		
- Dự phòng bảo hành sản phẩm hàng hóa;		
- Dự phòng bảo hành công trình xây dựng;		
- Dự phòng tái cơ cấu;		
- Dự phòng phải trả khác (Chi phí sửa chữa TSCĐ định kỳ, chi phí hoàn nguyên môi trường...)		
<b>Cộng</b>		
b) Dài hạn		
- Dự phòng bảo hành sản phẩm hàng hóa;		
- Dự phòng bảo hành công trình xây dựng;		
- Dự phòng tái cơ cấu;		
- Dự phòng phải trả khác (Chi phí sửa chữa TSCĐ định kỳ, chi phí hoàn nguyên môi trường...)		
<b>Cộng</b>		



**24. Tài sản thuế thu nhập hoãn lại và thuế thu nhập hoãn lại phải trả**

Chỉ tiêu	Cuối kỳ	Đầu kỳ
<b>a - Tài sản thuế thu nhập hoãn lại</b>		
- Thuế suất thuế TNDN sử dụng để xác định giá trị tài sản thuế thu nhập hoãn lại		
- Tài sản thuế thu nhập hoãn lại liên quan đến khoản lỗ tính thuế chưa sử dụng		
- Tài sản thuế thu nhập hoãn lại liên quan đến khoản ưu đãi tính thuế chưa sử dụng		
- Tài sản thuế thu nhập hoãn lại liên quan đến khoản chênh lệch tạm thời được khấu trừ		
- Số bù trừ với thuế thu nhập hoãn lại phải trả		
<b>b - Thuế thu nhập hoãn lại phải trả</b>		
- Thuế suất thuế TNDN sử dụng để xác định giá trị thuế thu nhập hoãn lại phải trả		
- Thuế thu nhập hoãn lại phải trả phát sinh từ các khoản chênh lệch tạm thời chịu thuế		
- Số bù trừ với tài sản thuế thu nhập hoãn lại		

**25. Vốn chủ sở hữu**

**a- Bảng đối chiếu biến động của vốn chủ sở hữu**

Chỉ tiêu	Vốn góp của chủ sở hữu	Thặng dư vốn cổ phần	Quyền chọn chuyển đổi trái phiếu	Vốn khác của chủ sở hữu	Chênh lệch đánh giá lại tài sản	Chênh lệch tỷ giá	LNST chưa phân phối và các quỹ	Các khoản mục khác	Tổng cộng
A	1	2	3	4	5	6	7	8	9
<b>Số dư đầu năm trước</b>	150.000.000.000								150.000.000.000
- Tăng vốn trong năm trước									
- Lãi trong năm trước									
- Tăng khác									
- Giảm vốn trong năm trước									
- Lỗ trong năm trước									
- Giảm khác									
<b>Số dư đầu năm nay</b>	150.000.000.000								150.000.000.000
- Tăng vốn trong năm nay						453.312.736			453.312.736
- Lãi trong năm nay									
- Tăng khác									
- Giảm vốn trong năm nay						453.312.736			453.312.736
- Lỗ trong năm nay									
- Giảm khác									
<b>Số dư cuối năm nay</b>	150.000.000.000								150.000.000.000

**b- Chi tiết vốn đầu tư của chủ sở hữu**

Chỉ tiêu	Cuối kỳ	Đầu kỳ
- Vốn góp của công ty mẹ (nếu là công ty con)		

Công ty cổ phần sản xuất và công nghệ nhựa Pha Lê

Lô đất CN4.3 khu công nghiệp MP Đình Vũ, khu kinh tế Đình Vũ - Cát Hải, Phường Đông Hải 2, Quận Hải An, TP. Hải Phòng

- Vốn góp của các đối tượng khác		
<b>Cộng</b>		

**c- Các giao dịch về vốn với các chủ sở hữu và phân phối cổ tức, chia lợi nhuận**

Chỉ tiêu	Kỳ này	Kỳ trước
- Vốn đầu tư của chủ sở hữu		
+ Vốn góp đầu năm		
+ Vốn góp tăng trong năm		
+ Vốn góp giảm trong năm		
+ Vốn góp cuối năm		
- Cổ tức, lợi nhuận đã chia		

**d. Cổ phiếu**

Chỉ tiêu	Cuối kỳ	Đầu kỳ
- Số lượng cổ phiếu đăng ký phát hành		
- Số lượng cổ phiếu đã bán ra công chúng		
+ Cổ phiếu phổ thông		
+ Cổ phiếu ưu đãi (loại được phân loại là VCSH)		
- Số lượng cổ phiếu được mua lại (cổ phiếu quỹ)		
+ Cổ phiếu phổ thông		
+ Cổ phiếu ưu đãi (loại được phân loại là VCSH)		
- Số lượng cổ phiếu đang lưu hành		
+ Cổ phiếu phổ thông		
+ Cổ phiếu ưu đãi (loại được phân loại là VCSH)		

\* Mệnh giá cổ phiếu đang lưu hành:

**đ- Cổ tức**

- Cổ tức đã công bố sau ngày kết thúc kỳ kế toán năm
- + Cổ tức đã công bố trên cổ phiếu phổ thông:
- + Cổ tức đã công bố trên cổ phiếu ưu đãi:
- Cổ tức của cổ phiếu ưu đãi lũy kế chưa được ghi nhận

**e- Các quỹ của doanh nghiệp**

- Quỹ đầu tư phát triển:
- Quỹ hỗ trợ sắp xếp doanh nghiệp
- Quỹ khác thuộc vốn chủ sở hữu:

**g- Thu nhập và chi phí, lãi hoặc lỗ được ghi nhận trực tiếp vào vốn chủ sở hữu theo quy định của các chuẩn mực kế toán cụ thể:**

-....

-....

**26. Chênh lệch đánh giá lại tài sản**

Chỉ tiêu	Kỳ này	Kỳ trước
Lí do thay đổi giữa số đầu năm và cuối năm (đánh giá lại trong trường hợp nào, tài sản nào được đánh giá lại, theo quyết định nào?...).		

**27. Chênh lệch tỷ giá**

Công ty cổ phần sản xuất và công nghệ nhựa Pha Lê

Lô đất CN4.3 khu công nghiệp MP Đình Vũ, khu kinh tế Đình Vũ - Cát Hải, Phường Đông Hải 2, Quận Hải An, TP. Hải Phòng

Chỉ tiêu	Kỳ này	Kỳ trước
- Chênh lệch tỷ giá do chuyển đổi BCTC lập bằng ngoại tệ sang VND		
- Chênh lệch tỷ giá phát sinh vì các nguyên nhân khác (nói rõ nguyên nhân)		

## 28. Nguồn kinh phí

Chỉ tiêu	Kỳ này	Kỳ trước
- Nguồn kinh phí được cấp trong năm		
- Chi sự nghiệp		
- Nguồn kinh phí còn lại cuối năm		

## 29. Các khoản mục ngoài Bảng cân đối kế toán

a) Tài sản thuê ngoài: Tổng số tiền thuê tối thiểu trong tương lai của hợp đồng thuê hoạt động tài sản không hủy ngang theo các thời hạn

Chỉ tiêu	Cuối kỳ	Đầu kỳ
- Từ 1 năm trở xuống;		
- Trên 1 năm đến 5 năm;		
- Trên 5 năm;		

b) Tài sản nhận giữ hộ: Doanh nghiệp phải thuyết minh chi tiết về số lượng, chủng loại, quy cách, phẩm chất tại thời điểm cuối kỳ:

Mã hàng	Tên hàng	Chủng loại, quy cách, phẩm chất	ĐVT	Số lượng
	- Vật tư hàng hoá nhận giữ hộ, gia công, nhận ủy thác:			
	- Hàng hoá nhận bán hộ, nhận ký gửi, nhận cầm cố, thế chấp:			

c) Ngoại tệ các loại: Doanh nghiệp phải thuyết minh chi tiết số lượng từng loại ngoại tệ tính theo nguyên tệ. Vàng tiền tệ phải trình bày khối lượng theo đơn vị tính trong nước và quốc tế Ounce, thuyết minh giá trị tính theo USD

+ USD: 2,160.0800

d) Vàng tiền tệ: Doanh nghiệp phải thuyết minh chi tiết giá gốc, số lượng (theo đơn vị tính quốc tế) và chủng loại các loại vàng tiền tệ

đ) Nợ khó đòi đã xử lý: Doanh nghiệp phải thuyết minh chi tiết giá trị (theo nguyên tệ và VND) các khoản nợ khó đòi đã xử lý trong vòng 10 năm kể từ ngày xử lý theo từng đối tượng, nguyên nhân đã xoá sổ kế toán nợ khó đòi

e) Các thông tin khác về các khoản mục ngoài Bảng cân đối kế toán

## 30. Các thông tin khác do doanh nghiệp tự thuyết minh, giải trình.

### VII - Thông tin bổ sung cho các khoản mục trình bày trong Báo cáo kết quả hoạt động kinh doanh

#### 1. Tổng doanh thu bán hàng và cung cấp dịch vụ (Mã số 01)

Chỉ tiêu	Kỳ này	Kỳ trước
a. Doanh thu		
- Doanh thu bán hàng	219,113,291,091	149,731,688,222
- Doanh thu cung cấp dịch vụ	22,881,657,200	18,719,262,978
- Doanh thu hợp đồng xây dựng		
+ Doanh thu của hợp đồng xây dựng được ghi nhận trong kỳ;		

30  
TY  
N  
TV  
HỆ  
LÊ  
PH

Công ty cổ phần sản xuất và công nghệ nhựa Pha Lê

Lô đất CN4.3 khu công nghiệp MP Đình Vũ, khu kinh tế Đình Vũ - Cát Hải, Phường Đông Hải 2, Quận Hải An, TP. Hải Phòng

+ Tổng doanh thu lũy kế của hợp đồng xây dựng được ghi nhận đến thời điểm lập báo cáo tài chính;		
<b>Cộng</b>	241,994,948,291	168,450,951,200
b) Doanh thu đối với các bên liên quan (chi tiết từng đối tượng).		
c) Trường hợp ghi nhận doanh thu cho thuê tài sản là tổng số tiền nhận trước, doanh nghiệp phải thuyết minh thêm để so sánh sự khác biệt giữa việc ghi nhận doanh thu theo phương pháp phân bổ dần theo thời gian cho thuê; Khả năng suy giảm lợi nhuận và luồng tiền trong tương lai do đã ghi nhận doanh thu đối với toàn bộ số tiền nhận trước.		

## 2. Các khoản giảm trừ doanh thu (Mã số 02)

Chỉ tiêu	Kỳ này	Kỳ trước
- Chiết khấu thương mại		
- Giảm giá hàng bán		
- Hàng bán bị trả lại	1,959,232,500	
<b>Cộng</b>	1,959,232,500	

## 3. Giá vốn hàng bán (Mã số 11)

Chỉ tiêu	Kỳ này	Kỳ trước
- Giá vốn của hàng hóa đã bán	183,263,136,762	116,032,907,568
- Giá vốn của thành phẩm đã bán		
Trong đó: Giá vốn trích trước của hàng hóa, thành phẩm bất động sản đã bán bao gồm:		
+ Hạng mục chi phí trích trước		
+ Giá trị trích trước vào chi phí của từng hạng mục		
+ Thời gian chi phí dự kiến phát sinh.		
- Giá vốn của dịch vụ đã cung cấp		
- Giá trị còn lại, chi phí nhượng bán, thanh lý của BĐS đầu tư		
- Chi phí kinh doanh bất động sản đầu tư		
- Giá trị hàng tồn kho mất mát trong kỳ		
- Giá trị từng loại hàng tồn kho hao hụt ngoài định mức trong kỳ		
- Dự phòng giảm giá hàng tồn kho		
- Các khoản ghi giảm giá vốn hàng bán		
<b>Cộng</b>	183,263,136,762	116,032,907,568

## 4. Doanh thu hoạt động tài chính (Mã số 21)

Chỉ tiêu	Kỳ này	Kỳ trước
- Lãi tiền gửi, tiền cho vay		
- Lãi bán các khoản đầu tư		
- Cổ tức, lợi nhuận được chia		
- Lãi chênh lệch tỷ giá		
- Lãi bán hàng trả chậm, chiết khấu thanh toán		
- Doanh thu hoạt động tài chính khác	1,246,582,780	784,321,147
<b>Cộng</b>	1,246,582,780	784,321,147

## 5. Chi phí tài chính (Mã số 22)





Công ty cổ phần sản xuất và công nghệ nhựa Pha Lê

Lô đất CN4.3 khu công nghiệp MP Đình Vũ, khu kinh tế Đình Vũ - Cát Hải, Phường Đông Hải 2, Quận Hải An, TP. Hải Phòng

Chỉ tiêu	Kỳ này	Kỳ trước
- Lãi tiền vay		
- Chiết khấu thanh toán, lãi bán hàng trả chậm		
- Lỗ do thanh lý các khoản đầu tư tài chính		
- Lỗ chênh lệch tỷ giá		
- Dự phòng giảm giá chứng khoán kinh doanh và tổn thất đầu tư		
- Chi phí tài chính khác	10,303,033,635	9,565,175,033
- Các khoản ghi giảm chi phí tài chính.		
<b>Cộng</b>	<b>10,303,033,635</b>	<b>9,565,175,033</b>

#### 6. Thu nhập khác

Chỉ tiêu	Kỳ này	Kỳ trước
- Thanh lý, nhượng bán TSCĐ;		
- Lãi do đánh giá lại tài sản;		
- Tiền phạt thu được;		
- Thuế được giảm;		
- Các khoản khác.	26,050,312	7,671,017
<b>Cộng</b>	<b>26,050,312</b>	<b>7,671,017</b>

#### 7. Chi phí khác

Chỉ tiêu	Kỳ này	Kỳ trước
- Giá trị còn lại TSCĐ và chi phí thanh lý, nhượng bán TSCĐ;		
- Lỗ do đánh giá lại tài sản;		
- Các khoản bị phạt;		
- Các khoản khác.	60,529,217	148,773,551
<b>Cộng</b>	<b>60,529,217</b>	<b>148,773,551</b>

#### 8. Chi phí bán hàng và chi phí quản lý doanh nghiệp

Chỉ tiêu	Kỳ này	Kỳ trước
a) Các khoản chi phí quản lý doanh nghiệp phát sinh trong kỳ	4,836,880,689	4,297,840,127
- Chi tiết các khoản chiếm từ 10% trở lên trên tổng chi phí QLDN;		
- Các khoản chi phí QLDN khác.	4,836,880,689	4,297,840,127
b) Các khoản chi phí bán hàng phát sinh trong kỳ	14,931,181,344	13,273,163,474
- Chi tiết các khoản chiếm từ 10% trở lên trên tổng chi phí bán hàng;		
- Các khoản chi phí bán hàng khác.	14,931,181,344	13,273,163,474
c) Các khoản ghi giảm chi phí bán hàng và chi phí quản lý doanh nghiệp	65,226,051	153,173,066
- Hoàn nhập dự phòng bảo hành sản phẩm, hàng hóa;		
- Hoàn nhập dự phòng tái cơ cấu, dự phòng khác;		
- Các khoản ghi giảm khác.	65,226,051	153,173,066

#### 9. Chi phí sản xuất kinh doanh theo yếu tố

Chỉ tiêu	Kỳ này	Kỳ trước
- Chi phí nguyên liệu, vật liệu	193,245,560,882	104,405,989,632
- Chi phí nhân công	4,949,816,382	4,204,189,179
- Chi phí khấu hao tài sản cố định	4,469,596,401	4,693,907,046

Công ty cổ phần sản xuất và công nghệ nhựa Pha Lê

Lô đất CN4.3 khu công nghiệp MP Đình Vũ, khu kinh tế Đình Vũ - Cát Hải, Phường Đông Hải 2, Quận Hải An, TP. Hải Phòng

- Chi phí dịch vụ mua ngoài	6,538,230,297	6,811,959,804
- Chi phí khác bằng tiền	20,220,816,671	15,788,672,147
<b>Cộng</b>	<b>229,424,020,633</b>	<b>135,904,717,808</b>

#### 10. Chi phí thuế thu nhập doanh nghiệp hiện hành (Mã số 51)

Chỉ tiêu	Kỳ này	Kỳ trước
- Chi phí thuế thu nhập doanh nghiệp hiện hành		
- Điều chỉnh chi phí thuế thu nhập doanh nghiệp của các năm trước vào chi phí thuế thu nhập hiện hành năm nay		
- Tổng chi phí thuế thu nhập doanh nghiệp hiện hành		

#### 11. Chi phí thuế thu nhập doanh nghiệp hoãn lại (Mã số 52)

Chỉ tiêu	Kỳ này	Kỳ trước
- Chi phí thuế thu nhập doanh nghiệp hoãn lại phát sinh từ các khoản chênh lệch tạm thời phải chịu thuế		
- Chi phí thuế thu nhập doanh nghiệp hoãn lại phát sinh từ việc hoàn nhập tài sản thuế thu nhập hoãn lại		
- Thu nhập thuế thu nhập doanh nghiệp hoãn lại phát sinh từ các khoản chênh lệch tạm thời được khấu trừ		
- Thu nhập thuế thu nhập doanh nghiệp hoãn lại phát sinh từ các khoản lỗ tính thuế và ưu đãi thuế chưa sử dụng		
- Thu nhập thuế thu nhập doanh nghiệp hoãn lại phát sinh từ việc hoàn nhập thuế thu nhập hoãn lại phải trả		
- Tổng chi phí thuế thu nhập doanh nghiệp hoãn lại		

### VIII. Thông tin bổ sung cho các khoản mục trình bày trong báo cáo lưu chuyển tiền tệ

#### 1. Các giao dịch không bằng tiền ảnh hưởng đến báo cáo lưu chuyển tiền tệ trong tương lai

Chỉ tiêu	Kỳ này	Kỳ trước
- Mua tài sản bằng cách nhận các khoản nợ liên quan trực tiếp hoặc thông qua nghiệp vụ cho thuê tài chính		
- Mua doanh nghiệp thông qua phát hành cổ phiếu		
- Chuyển nợ thành vốn chủ sở hữu		
- Các giao dịch phi tiền tệ khác		

2. Các khoản tiền do doanh nghiệp nắm giữ nhưng không được sử dụng: Trình bày giá trị và lý do của các khoản tiền và tương đương tiền lớn do doanh nghiệp nắm giữ nhưng không được sử dụng do có sự hạn chế của pháp luật hoặc các ràng buộc khác mà doanh nghiệp phải thực hiện.

#### 3. Số tiền đi vay thực thu trong kỳ:

- Tiền thu từ đi vay theo khế ước thông thường;
- Tiền thu từ phát hành trái phiếu thường;
- Tiền thu từ phát hành trái phiếu chuyển đổi;
- Tiền thu từ phát hành cổ phiếu ưu đãi phân loại là nợ phải trả;
- Tiền thu từ giao dịch mua bán lại trái phiếu Chính phủ và REPO chứng khoán;
- Tiền thu từ đi vay dưới hình thức khác.

#### 4. Số tiền đã thực trả gốc vay trong kỳ:

- Tiền trả nợ gốc vay theo khế ước thông thường;
- Tiền trả nợ gốc trái phiếu thường;
- Tiền trả nợ gốc trái phiếu chuyển đổi;
- Tiền trả nợ gốc cổ phiếu ưu đãi phân loại là nợ phải trả;

Công ty cổ phần sản xuất và công nghệ nhựa Pha Lê

Lô đất CN4.3 khu công nghiệp MP Đình Vũ, khu kinh tế Đình Vũ - Cát Hải, Phường Đông Hải 2, Quận Hải An, TP. Hải Phòng

- Tiền chi trả cho giao dịch mua bán lại trái phiếu Chính phủ và REPO chứng khoán;
- Tiền trả nợ vay dưới hình thức khác

### IX- Những thông tin khác

- 1- Những khoản nợ tiềm tàng, khoản cam kết và những thông tin tài chính khác:
- 2 - Những sự kiện phát sinh sau ngày kết thúc kỳ kế toán năm:
- 3 - Thông tin về các bên liên quan (Ngoài các thông tin đã được thuyết minh ở các phần trên):
- 4 - Trình bày tài sản, doanh thu, kết quả kinh doanh theo bộ phận (theo lĩnh vực kinh doanh hoặc khu vực địa lý) theo quy định của chuẩn mực kế toán số 28 "Báo cáo bộ phận":
- 5 - Thông tin so sánh (những thay đổi về thông tin trong báo cáo tài chính của các niên độ kế toán trước):
- 6 - Những thông tin khác:

**Người lập biểu**

(Ký, họ tên)

**Chu Thị Hiền**

**Kế toán trưởng**

(Ký, họ tên)

**Trịnh Thị Bội Giao**

Lập, Ngày 17 tháng 07 năm 2018...

**CT. Hội đồng quản trị**

(Ký, họ tên, đóng dấu)



**Mai Thanh Phương**

- Số chứng chỉ hành nghề:
- Đơn vị cung cấp dịch vụ kế toán:

